

Verwerkingen



Werkblad God schrijft zijn woorden op

Je hebt nodig:

- Voor elk kind een kopie van werkblad 1
- Schrijfmaterialen
- Kleurmateriaal

Werkwijze:

Vraag de kinderen: kun jij al een beetje schrijven? Vandaag gaan we dat oefenen. Want God heeft zijn regels voor ons leven ook opgeschreven. Hij deed dat lang geleden op twee grote stenen platen. We noemen dat de Tien Geboden. Laat de kinderen de letters 'liefde' schrijven, met behulp van de aanwijzingen op het werkblad.

Praat daarna na over wat er staat: De wet van God is liefde.

Het woord 'wet' of 'geboden' klinkt heel streng, maar eigenlijk gaat het erom dat God van ons houdt en ons regels geeft zodat we een goed en veilig leven kunnen leiden.

Tijdsduur:

10 min.



Verbondsketting

Bij een verbond maak je afspraken met elkaar. Door het verbond kom je aan elkaar 'vast' te zitten. Dat maken we zichtbaar met een ketting, gemaakt van schakels.

Je hebt nodig:

- Voor elk kind ca. 16 strookjes papier
- Lijm
- Mesje
- Voor elk kind een hartvorm OF een vorm van twee 'stenen platen'
- Scharen
- Tekenmaterialen

Vorbereiding:

Houd een kort inleidend

Maak voor ieder kind een printje van een hart met het woord God en op de andere helft het woord 'ik'. Maak in het hart aan beide kanten bovenin een sneetje met een mesje, iets breder dan de strookjes.

Werkwijze:

Maak van de strookjes een schakelketting.

Haal door de sneetjes in het hart of in de stenen platen ook een strookje papier en maak zo de ketting sluitend.

Knip het hart of de stenen platen uit.

Maak een tekening van jezelf bij het woord 'ik'.

Praat ondertussen samen over de betekenis van deze verwerking.

Tijdsduur: 10 min.





Memory

Je hebt nodig:

- Een memoryspel (bij een grote groep meerdere spelletjes memory)

Speelwijze:

Speel een potje memory, een onthoud-spelletje.

Praat daarna over iets even onthouden (korte termijn geheugen), zolang als het spelletje duurt, en iets voor altijd onthouden (lange termijn geheugen).

Vraag: Wat helpt om iets goed te onthouden? Sommige mensen zeggen: een knoop in je zakdoek. Anderen zeggen: je moet het opschrijven en dan ophangen. Bij belangrijke gebeurtenissen wordt vaak een monument gebouwd, een kunstwerk die iets laat zien van de belangrijke gebeurtenis. Soms wordt er ook een speciaal feest gemaakt om te blijven denken aan wat er gebeurd is, bijvoorbeeld 4/5 mei.

In het Bijbelverhaal wordt een offerfeest gehouden en er wordt een altaar gebouwd, dat ook later herinnert aan die speciale dag. De Israëlieten nemen daarna de stenen platen met de tien regels altijd mee in de gouden kist.

Tijdsduur:

15 min.



Fotoalbum

Je hebt nodig:

- Een (baby)fotoalbum

Werkwijze:

Bekijk samen een fotoboek van bv. de eerste vijf jaar. Schattig!

Een fotoboek helpt ons te herinneren hoe het vroeger was. Meestal denken we dan terug aan allemaal bijzondere en fijne momenten en worden we blij als we daar weer aan denken.

God wil dat de Israëlieten steeds weer aan zijn wet denken en daar blij van worden. Daarom vieren ze feest, ieder jaar opnieuw, om er steeds weer aan te denken en naar te leven. En daarom gaan de stenen tafelen altijd mee in de gouden kist, zodat ze het niet zullen vergeten, maar steeds weer blij zijn als ze er aan denken.

Tijdsduur:

10 min.



Souvenirs

Je hebt nodig:

- Enkele souvenirs van vakanties waar je goede herinneringen aan hebt

Werkwijze:

Toon je souvenirs en vertel dat je ze van je reis hebt mee genomen om je vakantie niet te vergeten. Vertel eventueel over de speciale plek waar je ze bewaart: goed in het zicht of juist in een speciaal doosje, om zo nu en dan weer terug te denken aan die speciale reis. Vertel kort over je reis.

Leg uit dat je dit vertelt, omdat de Israëlieten ook iets meenamen van hun reis door de woestijn: de gouden kist met daarin de stenen tafelen. Steeds als ze die zagen herinnerde dat aan die speciale dag aan de voet van de berg, toen God een verbond met hen sloot. Hij zou voor altijd hun God zijn, als zij hun best zouden doen om naar zijn geboden te leven.

Tijdsduur:

10 min.



Puzzelblad God sluit zijn verbond met Israël

Maak voor elk kind een kopie van werkblad 2.

Oplossingen:

- Rebus: Mozes Blijft veertig dagen op de berg
- Doolhof: weg nr. 2

Tijdsduur:

5 min.



Gedenkstenen

Je hebt nodig:

- Voor elk kind een grote kiezelsteen
- Restjes wasco in verschillende kleuren
- Kranten
- Een oven
- Ovenwanten
- Voor elk kind twee vellen papier, qua grootte passend bij de kiezelstenen (het eindresultaat wordt $\frac{1}{4}$ van de maat van het originele papier).

Werkwijze:

Leg de kiezelstenen op de bakplaat in de oven en verwarm ze tot 150 graden. Bedek ondertussen de tafel met meerdere lagen kranten om ze tegen de hitte te beschermen. Waarschuw de kinderen dat ze de steen zelf niet moeten aanraken, omdat die echt heel heet is.

Laat de kinderen enkele mooie kleurtjes uitkiezen.

Als de stenen heet zijn verdeel je ze. Elk kind krijgt een eigen steen. De kinderen drukken de wasco tegen de hete steen die voor hen op tafel gelegd is. De wasco zal smelten. Daarna nemen ze een tweede kleur en ook die drukken ze tegen de steen, op dezelfde plek. De tweede kleur gaat zich mengen met de eerste kleur. Je kunt nog meer kleuren toevoegen.

Terwijl de stenen afkoelen maken de kinderen een doosje om de steen in te bewaren.

Op <https://binged.it/2NeMEPN> staat een heldere beschrijving van een bruikbaar doosje met deksel. Of gebruik een filmpje: <https://binged.it/2R52r4T>.

Vertel de kinderen ondertussen, dat de Israëlieten de stenen platen, die ze van God hadden gekregen, ook zorgvuldig wilden bewaren. Zij bewaarden ze in de Ark.

Tijdsduur:

20 min.





Kalender / Feest van de wet

Je hebt nodig:

- Een kalender of agenda met daarin voorgedrukt allerlei feestdagen
- Het filmpje <https://youtu.be/5k1uTc0C7mU>
- Afspeelapparatuur met geluidsboxjes

Werkwijze:

Laat de kinderen door de kalender/agenda bladeren. Wat zien ze? De maand, het week nummer, de datum, de dagen. Soms staat er nog iets bij, bijvoorbeeld 1 januari: Nieuwjaarsdag, een feest dat ieder jaar gevierd wordt. Je zou kunnen zeggen, dat een jaarlijks terugkerende feestdag een monument in de tijd is. Je viert iets bepaalds en denkt terug aan de reden van het feest. Op de eerste zondag voor het nieuwe schooljaar worden in sommige kerken de kinderen speciaal gezegend; het helpt het geloof vorm te geven door op vaste tijden te herdenken en te vieren. In sommige gezinnen wordt bijvoorbeeld de doopdag herdacht en gevierd.

Bij het Bijbelverhaal van vandaag wordt ook een feest ingesteld, dat ieder jaar gevierd moet worden: het feest van de vreugde der wet, of zoals de joden het noemen: Simchat Thora.

Dat feest helpt het volk Israël zich elk jaar weer te herinneren, dat God een verbond met hen gesloten heeft, toen Hij hen de Tien Geboden gaf.

Op Youtube staat een swingend liedje dat een joodse jongeren groep hierover gemaakt heeft: <https://youtu.be/5k1uTc0C7mU>.

Heb je de indruk dat dit oneerbiedig is? Natuurlijk is dit een moderne versie, maar het dansen met de boekrollen van de wet is al eeuwenlang traditie bij de Joden. Het is een uitbundig feest, waar iedereen hossend en dansend, vol vreugde over de wet, door de synagoge gaat. Op youtube zijn meerdere filmpjes te vinden van een traditionele viering van Simchat Thora.

Kunnen wij ook zo blij zijn met Gods wet?

Tijdsduur:

20 min.



Puzzel- en praatblad Vergeet dit nooit!

Je hebt nodig:

- Voor elk kind een kopie van werkblad 3
- Voldoende bijbels OF kopieën van het Bijbelgedeelte
- Schrijfmaterialen
- Tekenmaterialen

Werkwijze:

De eerste helft van het blad is een puzzel, die de kinderen zelf kunnen oplossen.

Oplossingen:

bloed / altaar / veertig / zeventig / gedenksteen / stieren / Jozua.

Uitkomst:

verbond.

De onderste helft zijn gespreksvragen. Als enkele kinderen klaar zijn met de puzzel kunnen ze samen een groepje vormen en met elkaar praten over de gespreksvragen. Als er weer anderen klaar zijn met de puzzel vormen zij een volgend groepje, enzovoort.

Onderaan is nog ruimte om zelf een monument bij het verhaal te tekenen.

Tijdsduur:

15 min.

God schrijft zijn woorden op

Exodus 24:1-18

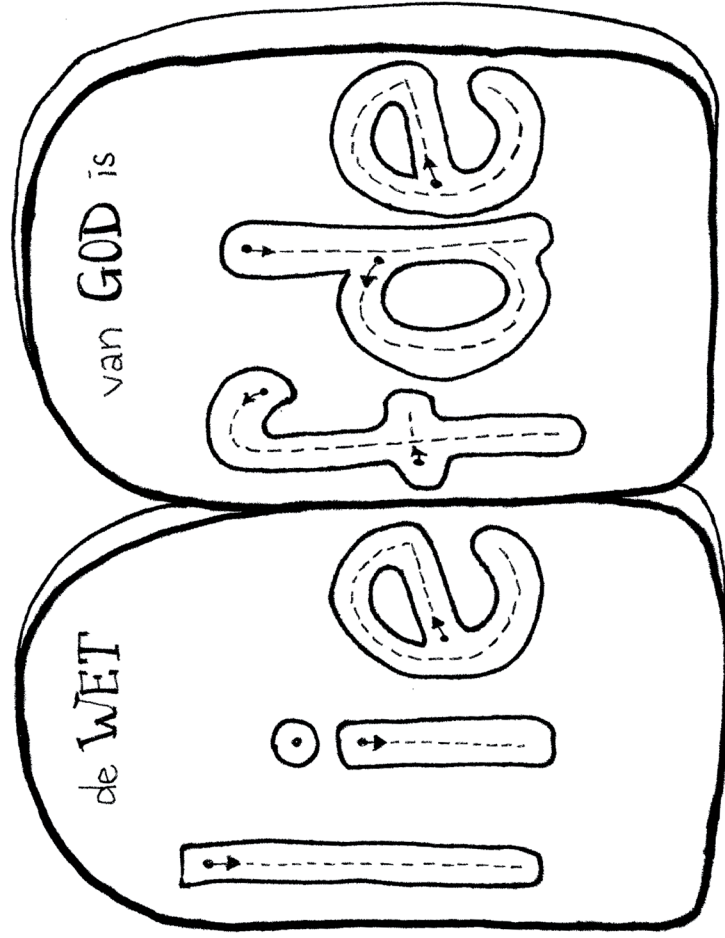
God schrijft de Tien Geboden op twee stenen.

Kan jij ook al (een beetje) schrijven?
Volg de pijltjes en streepjes maar,
zo schrijf jij mooie letters op de twee stenen.

Kan jij misschien ook al (een beetje) lezen?
Probeer maar te lezen welk woord je
geschreven hebt, of vraag het maar aan
iemand die jou kan helpen.

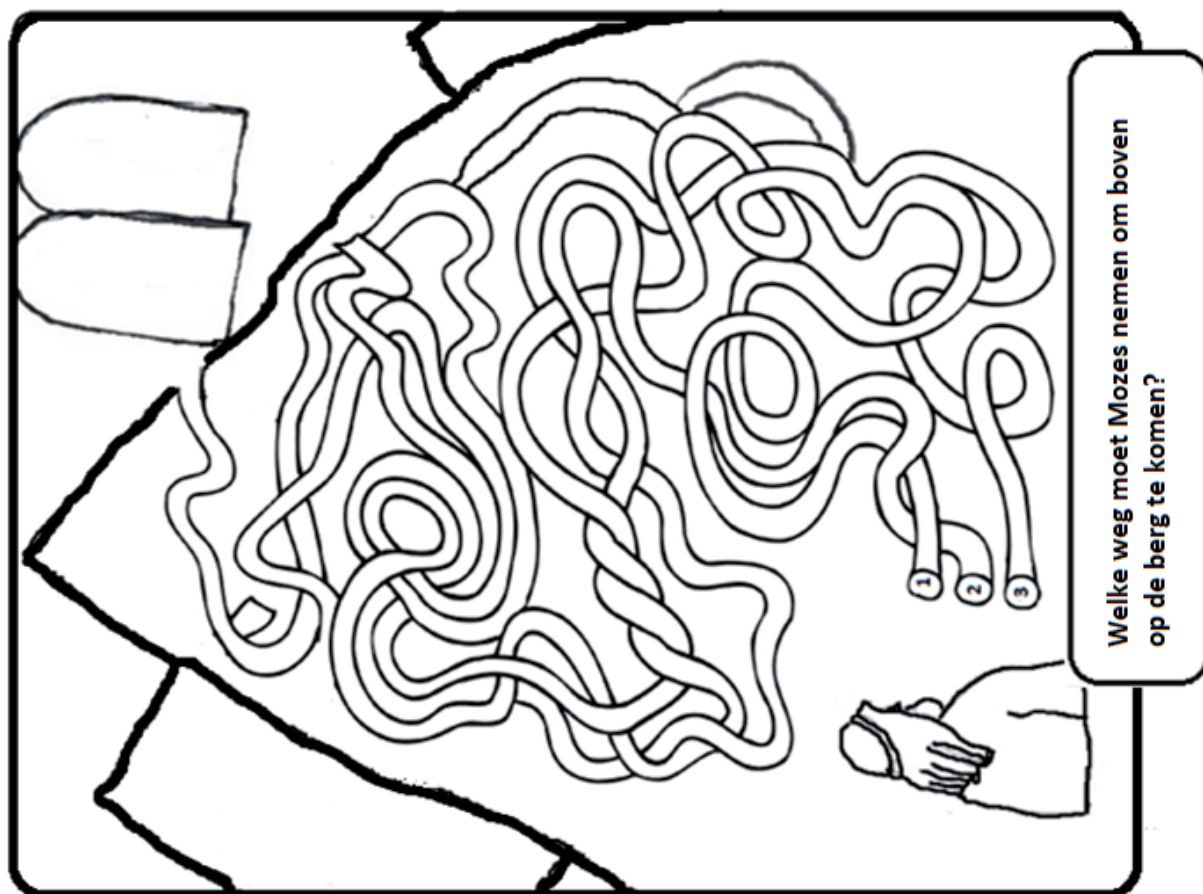
Zou jij kunnen vertellen wat dit woord
met de Tien Geboden te maken heeft?

Nu hoef je niet meer te vergeten
en kunnen we altijd nalezen
hoe God wil dat wij leven.











God sluit zijn verbond met Israël

Exodus 24:1-18



los de rebus op

 e=oze	 -a	 +ft	 p=v +tig
 da+ p=g	 -a a=o	 -ur	

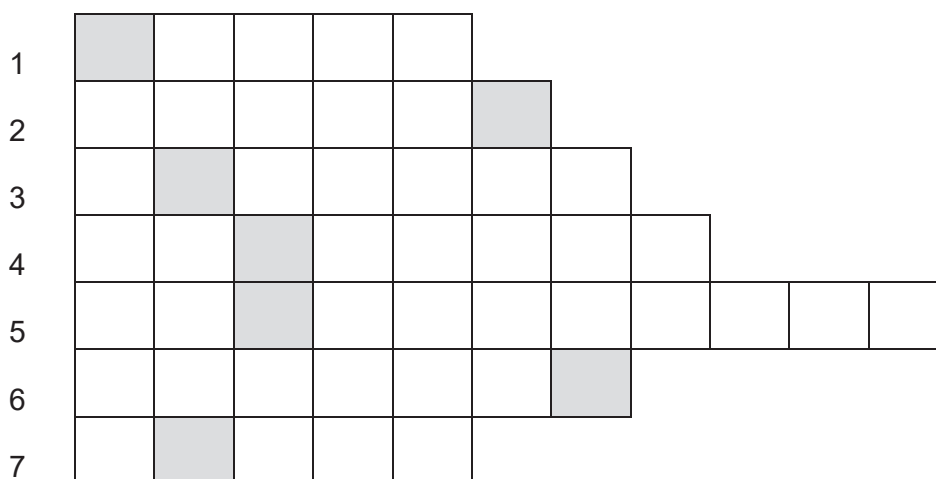
Vergeet dit nooit!

Exodus 24:1-18

Beantwoord de vragen en vul het antwoord in de puzzel in. De letters in de grijze vakjes vormen een woord. Je moet de letters alleen nog in de juiste volgorde zetten.

1. Wat goot Mozes tegen het altaar?
2. Wat werd er aan de voet van de berg gebouwd?
3. Hoeveel nachten bleef Mozes op de Sinaï?
4. Hoeveel oudsten gingen er met Aäron, Nadab en Abihu mee?
5. Wat werd er voor iedere stam opgericht?
6. Welke dieren werden geslacht voor het vredeoffer?
7. Met welke dienaar ging Mozes de berg op?

Het woord in de grijze vakjes is: _____



Om over te praten:

Waarom worden monumenten gemaakt?

Helpt een monument je bij de herdenking?

Vind jij het belangrijk om te gedenken? En waarom wel of waarom niet?

Vind jij het fijn om een vast moment te hebben om een gebeurtenis te herdenken?

Gebruik de ruimte hiernaast om bij het verhaal van Mozes een monument te tekenen.